

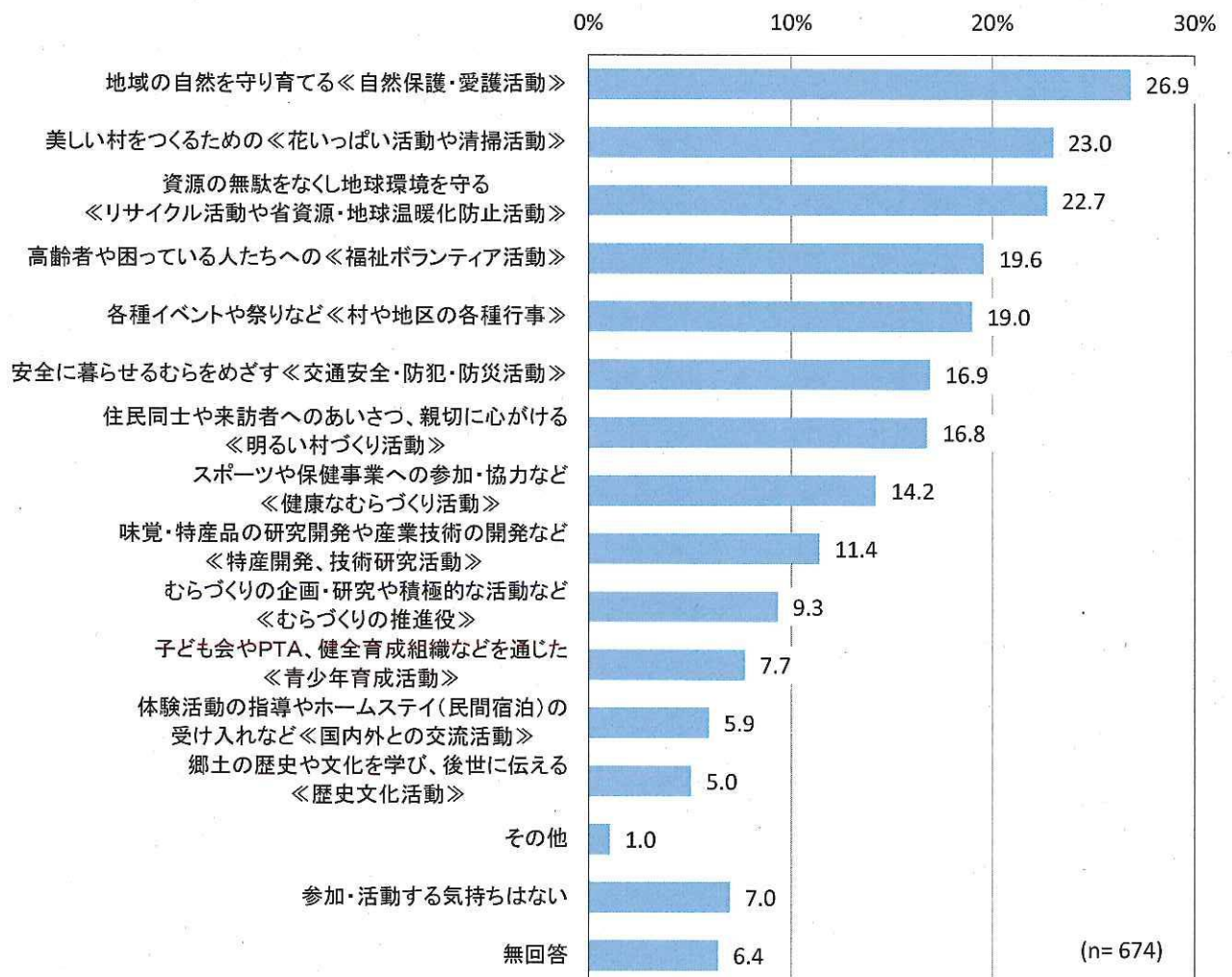
## 9. むらづくりへの住民参画について

### (1) 参加したいむらづくり活動

参加したいむらづくり活動は、「地域の自然を守り育てる《自然保護・愛護活動》」が26.9%で最も多くなっています。

また、「美しい村をつくるための《花いっぱい活動や清掃活動》」(23.0%)、「資源の無駄をなくし地球環境を守る《リサイクル活動や省資源・地球温暖化防止活動》」(22.7%)が続いており、鶴居村の将来像をたずねた際の回答で多かった「自然と共生する美しい村(自然が豊かで、環境にやさしい村)」に関連する活動への意欲が高いと考えられます。

問 20 鶴居村では、村民の参画によってむらづくりが進められています。現在活動されているものも含め、あなたはどのような活動に参加したい(できる)と思いますか。(3つまで○印)



## 年齢別の集計

- 年齢別では、20歳未満および40～69歳は「地域の自然を守り育てる《自然保護・愛護活動》」、20～39歳は「各種イベントや祭りなど《村や地区の各種行事》」、70歳以上は「美しい村をつくるための《花いっぱい活動や清掃活動》」がそれぞれ最も多くなっています。
- 20～29歳は「参加・活動する気持ちはない」が17.8%で他の年齢よりも多くなっています。

(%)

		n	地域の自然を守り育てる 《自然保護・愛護活動》	資源の無駄をなくし地球 環境を守る《リサイクル 活動や省資源・地球温暖 化防止活動》	美しい村をつくるための 《花いっぱい活動や清掃 活動》	高齢者や困っている人た ちへの《福祉ボランティア 活動》
全体		674	26.9	22.7	23.0	19.6
年齢	16～19歳	10	50.0	10.0	10.0	10.0
	20～29歳	45	20.0	13.3	11.1	11.1
	30～39歳	59	22.0	8.5	6.8	16.9
	40～49歳	102	30.4	19.6	16.7	16.7
	50～59歳	119	33.6	28.6	20.2	16.8
	60～69歳	153	32.7	28.1	24.2	24.2
	70歳以上	180	17.8	23.9	36.1	23.3

		n	郷土の歴史や文化を学 び、後世に伝える《歴史 文化活動》	子ども会やPTA、健全育 成組織などを通じた《青 少年育成活動》	スポーツや保健事業への 参加・協力など《健康な むらづくり活動》	安全に暮らせるむらをも めざす《交通安全・防犯 ・防災活動》
全体		674	5.0	7.7	14.2	16.9
年齢	16～19歳	10	10.0	0.0	10.0	30.0
	20～29歳	45	4.4	8.9	20.0	8.9
	30～39歳	59	0.0	23.7	22.0	8.5
	40～49歳	102	3.9	15.7	18.6	10.8
	50～59歳	119	0.8	5.9	7.6	21.0
	60～69歳	153	10.5	1.3	11.8	20.9
	70歳以上	180	5.6	5.0	14.4	17.8

		n	各種イベントや祭りなど 《村や地区の各種行事》	住民同士や来訪者へのあ いさつ、親切に心がける 《明るい村づくり活動》	体験活動の指導やホー ムステイ(民間宿泊)の受 け入れなど《国内外との 交流活動》	味覚・特産品の研究開発 や産業技術の開発など 《特産開発、技術研究 活動》
全体		674	19.0	16.8	5.9	11.4
年齢	16～19歳	10	20.0	0.0	10.0	10.0
	20～29歳	45	24.4	20.0	17.8	17.8
	30～39歳	59	35.6	20.3	6.8	13.6
	40～49歳	102	30.4	10.8	10.8	12.7
	50～59歳	119	13.4	23.5	5.0	14.3
	60～69歳	153	16.3	11.1	4.6	13.7
	70歳以上	180	11.7	19.4	1.7	5.0

※網掛け部は各分類の中で回答者が一番多い項目  
表は次ページに続く

(%)

	n	むらづくりの企画・研究や積極的な活動など《むらづくりの推進役》	その他	参加・活動する気持ちはない	無回答	
全体	674	9.3	1.0	7.0	6.4	
年齢	16～19 歳	10	0.0	0.0	10.0	10.0
	20～29 歳	45	6.7	0.0	17.8	0.0
	30～39 歳	59	11.9	0.0	5.1	1.7
	40～49 歳	102	6.9	0.0	9.8	2.9
	50～59 歳	119	13.4	0.8	5.9	3.4
	60～69 歳	153	9.2	1.3	4.6	7.8
	70 歳以上	180	8.9	2.2	6.1	11.1

※網掛け部は各分類の中で回答者が一番多い項目

### 居住地域別の集計

- 居住地域別でも、「地域の自然を守り育てる《自然保護・愛護活動》」「美しい村をつくるための《花いっぱい活動や清掃活動》」「資源の無駄をなくし地球環境を守る《リサイクル活動や省資源・地球温暖化防止活動》」が上位回答となっています。
- 幌呂市街は「住民同士や来訪者へのあいさつ、親切に心がける《明るい村づくり活動》」の割合も多くなっています。

(%)

	n	地域の自然を守り育てる《自然保護・愛護活動》	資源の無駄をなくし地球環境を守る《リサイクル活動や省資源・地球温暖化防止活動》	美しい村をつくるための《花いっぱい活動や清掃活動》	高齢者や困っている人々への《福祉ボランティア活動》	
全体	674	26.9	22.7	23.0	19.6	
居住地域	鶴居市街・中雪裡・下雪裡・茂雪裡・支雪裡	381	27.6	24.9	22.0	21.3
	中久著呂・下久著呂	27	29.6	18.5	29.6	18.5
	幌呂市街	49	18.4	28.6	24.5	20.4
	下幌呂	129	30.2	20.2	21.7	19.4
	中幌呂・支幌呂・茂幌呂・上幌呂・新幌呂	75	24.0	16.0	28.0	14.7

	n	郷土の歴史や文化を学び、後世に伝える《歴史文化活動》	子ども会やPTA、健全育成組織などを通じた《青少年育成活動》	スポーツや保健事業への参加・協力など《健康なむらづくり活動》	安全に暮らせるむらをめざす《交通安全・防犯・防災活動》	
全体	674	5.0	7.7	14.2	16.9	
居住地域	鶴居市街・中雪裡・下雪裡・茂雪裡・支雪裡	381	4.7	7.6	14.2	14.4
	中久著呂・下久著呂	27	3.7	14.8	18.5	22.2
	幌呂市街	49	6.1	10.2	12.2	16.3
	下幌呂	129	3.9	7.0	14.7	20.9
	中幌呂・支幌呂・茂幌呂・上幌呂・新幌呂	75	9.3	6.7	14.7	20.0

※網掛け部は各分類の中で回答者が一番多い項目  
表は次ページに続く

(%)

	n	各種イベントや祭りなど 《村や地区の各種行事》	住民同士や来訪者へのあ いさつ、親切に心がける 《明るい村づくり活動》	体験活動の指導やホーム ステイ(民間宿泊)の 受け入れなど《国内外 との交流活動》	味覚・特産品の研究開 発や産業技術の開発な ど《特産開発、技術研 究活動》	
全体	674	19.0	16.8	5.9	11.4	
居住 地域	鶴居市街・中雪裡・下 雪裡・茂雪裡・支雪裡	381	19.2	15.5	6.8	14.4
	中久著呂・下久著呂	27	25.9	14.8	22.2	7.4
	幌呂市街	49	24.5	28.6	0.0	4.1
	下幌呂	129	14.7	20.9	3.9	11.6
	中幌呂・支幌呂・茂幌 呂・上幌呂・新幌呂	75	21.3	10.7	4.0	4.0

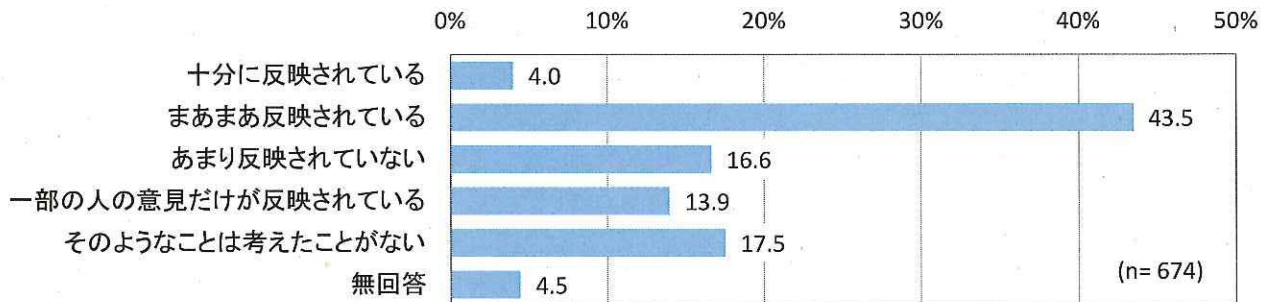
	n	むらづくりの企画・研究 や積極的な活動など 《むらづくりの推進役》	その他	参加・活動する気持ちは ない	無回答	
全体	674	9.3	1.0	7.0	6.4	
居住 地域	鶴居市街・中雪裡・下 雪裡・茂雪裡・支雪裡	381	11.0	0.5	6.6	5.2
	中久著呂・下久著呂	27	0.0	0.0	7.4	3.7
	幌呂市街	49	6.1	2.0	10.2	4.1
	下幌呂	129	9.3	2.3	6.2	6.2
	中幌呂・支幌呂・茂幌 呂・上幌呂・新幌呂	75	8.0	1.3	9.3	6.7

※網掛け部は各分類の中で回答者が一番多い項目

## (2) 村民意向がむらづくりに反映されているかどうか

村民の意向が村づくりに反映されているかどうかは、「まあまあ反映されている」が43.5%で最も多く、「十分に反映されている」(4.0%)と併せて47.5%が反映されていると回答しています。一方、「あまり反映していない」は16.6%、「一部の意見だけが反映されている」は13.9%となっており、合計で30.5%が村民意向のむらづくりへの反映に疑問を持っている状況です。

問 21 あなたは、村民の意向がむらづくりに反映されているとお感じですか。(1つに○印)



### 年 齢 別 の 集 計

○ 年齢別に「十分に反映されている」「まあまあ反映されている」の合計をみると、70歳以上が56.7%で最も多く、30～39歳が35.6%で最も少なくなっています。また30～39歳は「あまり反映されていない」の割合が27.1%で他の年齢と比べて多くなっています。

		n	十分に反映されている	まあまあ反映されている	あまり反映されていない	一部の人の意見だけが反映されている	そのようなことは考えたことがない	無回答
全体		674	4.0	43.5	16.6	13.9	17.5	4.5
年齢	16～19歳	10	0.0	40.0	30.0	0.0	20.0	10.0
	20～29歳	45	4.4	37.8	11.1	15.6	31.1	0.0
	30～39歳	59	1.7	33.9	27.1	18.6	16.9	1.7
	40～49歳	102	2.0	50.0	18.6	13.7	13.7	2.0
	50～59歳	119	2.5	40.3	14.3	18.5	23.5	0.8
	60～69歳	153	5.2	39.2	19.0	16.3	15.0	5.2
	70歳以上	180	6.1	50.6	12.2	7.8	13.9	9.4

※網掛け部は各分類の中で回答者が一番多い項目

## 居住地域別の集計

○ 居住地域別に「十分に反映されている」「まあまあ反映されている」の合計をみると、中久著呂・下久著呂が55.6%で最も多く、下幌呂が44.2%で最も少なくなっています。

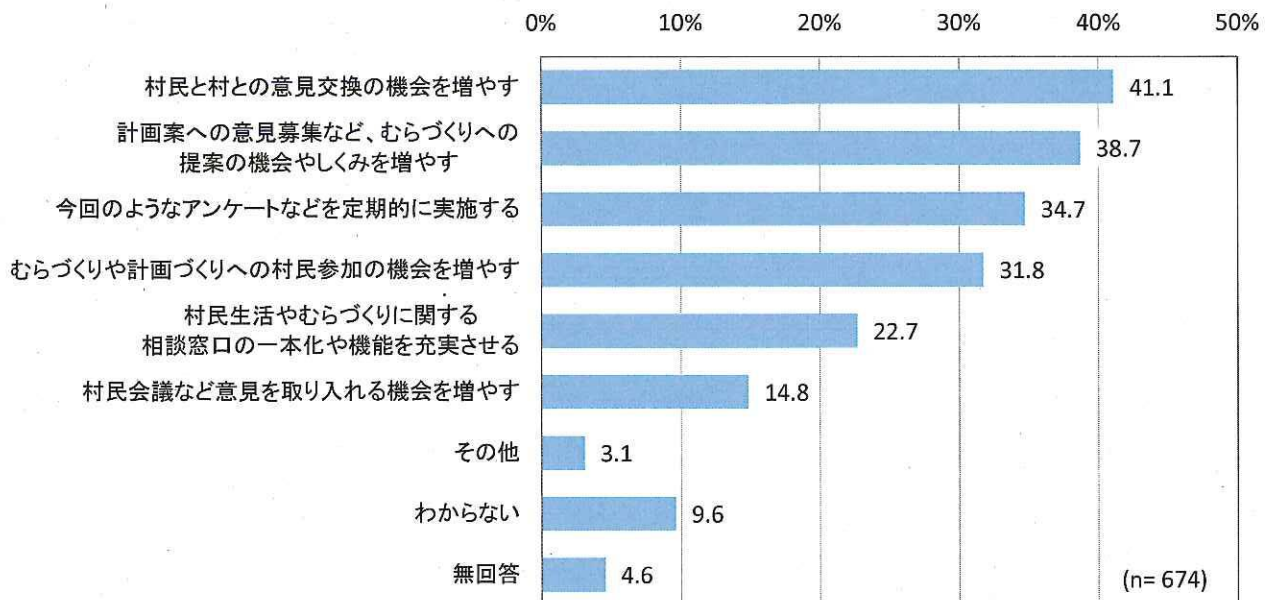
		n	十分に反映されている	まあまあ反映されている	あまり反映されていない	一部の人の意見だけが反映されている	そのようなことは考えたことがない	無回答
全体		674	4.0	43.5	16.6	13.9	17.5	4.5
居住地域	鶴居市街・中雪裡・下雪裡・茂雪裡・支雪裡	381	3.7	45.1	17.1	15.0	16.3	2.9
	中久著呂・下久著呂	27	11.1	44.4	14.8	3.7	18.5	7.4
	幌呂市街	49	8.2	36.7	18.4	16.3	16.3	4.1
	下幌呂	129	1.6	42.6	14.7	15.5	20.9	4.7
	中幌呂・支幌呂・茂幌呂・上幌呂・新幌呂	75	4.0	44.0	17.3	9.3	16.0	9.3

※網掛け部は各分類の中で回答者が一番多い項目

### (3) 村民の声をむらづくりに活かすために大切なこと

村民の声をむらづくりに活かすために大切なことは、「村民と村との意見交換の機会を増やす」(41.1%)、「計画案への意見募集など、むらづくりへの提案の機会やしきみを増やす」(38.7%)が上位回答になっており、村民の意見を募集する機会をもっと増やすことが望まれていると考えられます。

問 22 あなたは、村民の声を鶴居のむらづくりに活かしていくためにはどのようなことが大切だと思いますか。(3つまで○印)



#### 【その他内容】

- ・スピーディな対応、対策。
- ・村役場に行きやすい雰囲気！！笑顔。
- ・最後まで鶴居村で暮らす自信のある人が村の職員になること。
- ・まず、聞いてもらえるという事を知らせていただければいいのではと思いました。
- ・役場、役場と頼りすぎる村民の意識を変えた方がいい。
- ・インターネット等も利用する(アンケート) I P電話でもよい。

## 年 齢 別 の 集 計

○ 年齢別でも「村民と村との意見交換の機会を増やす」「計画案への意見募集など、むらづくりへの提案の機会やしきみを増やす」が上位回答となっており、特に70歳以上は「村民と村との意見交換の機会を増やす」の割合が多くなっています。

○ また、20歳未満は「むらづくりや計画づくりへの村民参加の機会を増やす」、20～29歳および40～59歳は「今回のようなアンケートなどを定期的実施する」の割合も多くなっています。

(%)

		n	村民と村との意見交換の機会を増やす	むらづくりや計画づくりへの村民参加の機会を増やす	計画案への意見募集など、むらづくりへの提案の機会やしきみを増やす	村民会議など意見を取り入れる機会を増やす	今回のようなアンケートなどを定期的実施する
全体		674	41.1	31.8	38.7	14.8	34.7
年齢	16～19歳	10	0.0	40.0	20.0	20.0	30.0
	20～29歳	45	42.2	31.1	31.1	17.8	42.2
	30～39歳	59	39.0	35.6	44.1	16.9	33.9
	40～49歳	102	32.4	19.6	39.2	9.8	41.2
	50～59歳	119	39.5	31.9	42.0	16.0	40.3
	60～69歳	153	39.9	37.3	43.8	17.6	30.1
	70歳以上	180	50.6	32.8	33.9	12.8	30.0

		n	村民生活やむらづくりに関する相談窓口の一本化や機能を充実させる	その他	わからない	無回答
全体		674	22.7	3.1	9.6	4.6
年齢	16～19歳	10	20.0	0.0	10.0	10.0
	20～29歳	45	13.3	0.0	17.8	0.0
	30～39歳	59	23.7	6.8	6.8	0.0
	40～49歳	102	18.6	8.8	7.8	2.0
	50～59歳	119	18.5	0.8	9.2	1.7
	60～69歳	153	23.5	3.9	8.5	5.9
	70歳以上	180	29.4	0.6	10.6	9.4

※網掛け部は各分類の中で回答者が一番多い項目

## 居住地域別の集計

- 居住地域別でも「村民と村との意見交換の機会を増やす」「計画案への意見募集など、むらづくりへの提案の機会やしきみを増やす」が上位回答となって、特に中久著呂・下久著呂は「村民と村との意見交換の機会を増やす」の割合が多くなっています。

(%)

	n	村民と村との意見交換の機会を増やす	むらづくりや計画づくりへの村民参加の機会を増やす	計画案への意見募集など、むらづくりへの提案の機会やしきみを増やす	村民会議など意見を取り入れる機会を増やす	今回のようなアンケートなどを定期的実施する	
全体	674	41.1	31.8	38.7	14.8	34.7	
居住地域	鶴居市街・中雪裡・下雪裡・茂雪裡・支雪裡	381	40.4	33.6	38.3	14.4	37.5
	中久著呂・下久著呂	27	48.1	25.9	37.0	18.5	25.9
	幌呂市街	49	42.9	32.7	40.8	18.4	26.5
	下幌呂	129	41.9	27.9	41.1	13.2	36.4
	中幌呂・支幌呂・茂幌呂・上幌呂・新幌呂	75	40.0	33.3	40.0	16.0	29.3

	n	村民生活やむらづくりに関する相談窓口の一本化や機能を充実させる	その他	わからない	無回答	
全体	674	22.7	3.1	9.6	4.6	
居住地域	鶴居市街・中雪裡・下雪裡・茂雪裡・支雪裡	381	21.8	3.1	8.9	3.7
	中久著呂・下久著呂	27	11.1	3.7	18.5	3.7
	幌呂市街	49	22.4	6.1	12.2	4.1
	下幌呂	129	24.8	3.9	8.5	3.9
	中幌呂・支幌呂・茂幌呂・上幌呂・新幌呂	75	29.3	0.0	9.3	9.3

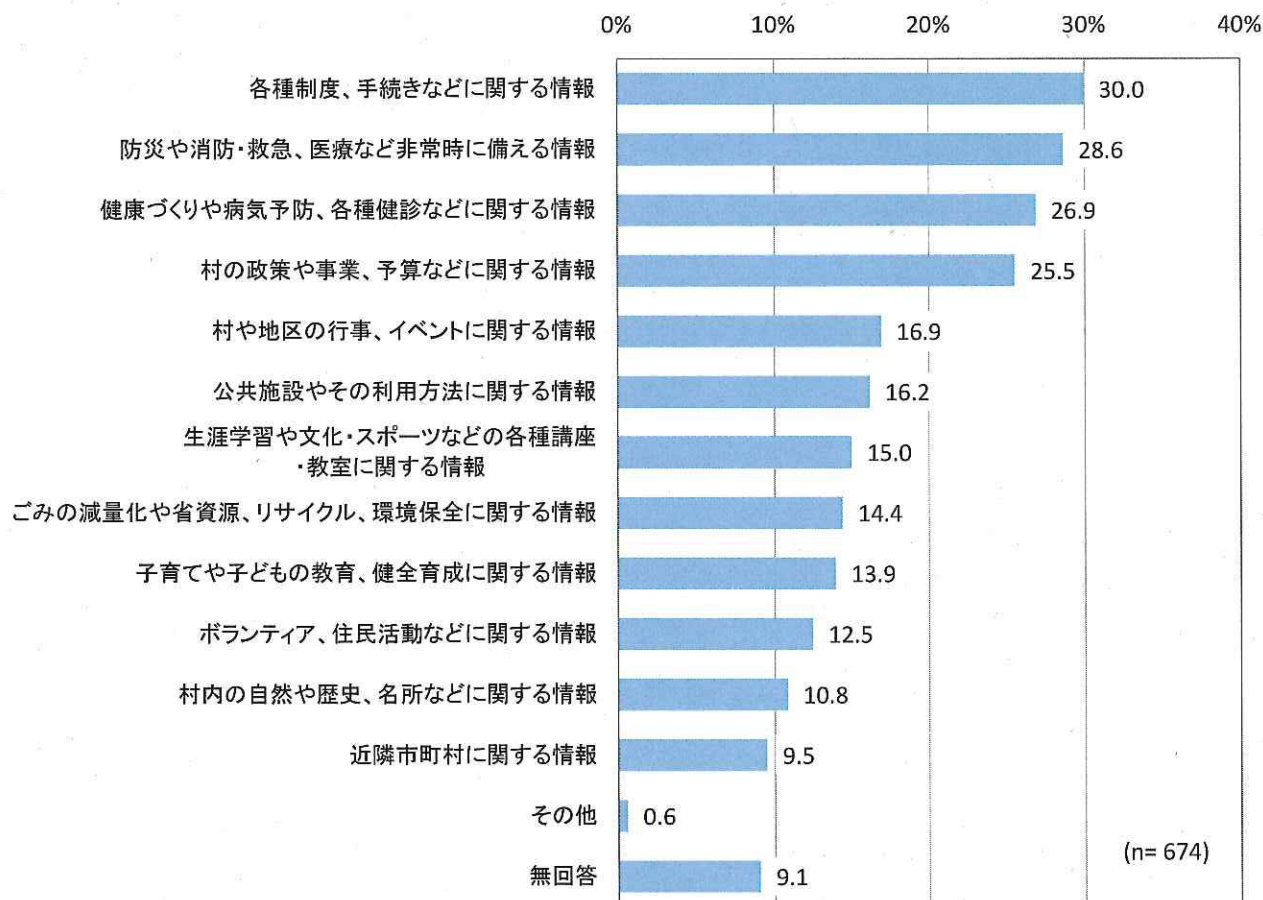
※網掛け部は各分類の中で回答者が一番多い項目



#### (4) むらづくり・地域に関してほしい情報

むらづくり・地域に関してのほしい情報は、「各種制度、手続きなどに関する情報」が30.0%で最も多く、次いで「防災や消防・救急、医療など非常時に備える情報」(28.6%)、「健康づくりや病気予防、各種健診などに関する情報」(26.9%)が続いています。

問 23 むらづくりや地域に関するどのような情報がほしいと思いますか。(3つまで○印)



## 年 齢 別 の 集 計

- 年齢別では、20～39歳の子育て世代で「子育てや子どもの教育、健全育成に関する情報」、40～69歳は「各種制度、手続きなどに関する情報」、70歳以上は「健康づくりや病気予防、各種健診などに関する情報」がそれぞれ最も多くなっています。
- 20歳未満は「防災や消防・救急、医療など非常時に備える情報」「生涯学習や文化・スポーツなどの各種講座・教室に関する情報」「村や地区の行事、イベントに関する情報」が多くなっています。
- 50～59歳は「村の政策や事業、予算などに関する情報」が36.1%と他の年齢よりも多くなっています。

(%)

	n	村の政策や事業、 予算などに関する 情報	各種制度、手続きな どに関する情報	防災や消防・救急、 医療など非常時に 備える情報	健康づくりや病気予 防、各種健診など に関する情報	子育てや子どもの 教育、健全育成に 関する情報	
全体	674	25.5	30.0	28.6	26.9	13.9	
年齢	16～19歳	10	0.0	0.0	30.0	0.0	10.0
	20～29歳	45	22.2	37.8	31.1	15.6	40.0
	30～39歳	59	11.9	22.0	27.1	20.3	39.0
	40～49歳	102	24.5	28.4	24.5	13.7	23.5
	50～59歳	119	36.1	42.0	27.7	25.2	10.9
	60～69歳	153	27.5	35.3	26.1	28.1	5.9
	70歳以上	180	25.0	20.0	33.9	40.0	2.8

	n	ごみの減量化や省 資源、リサイクル、 環境保全に関する 情報	ボランティア、住民 活動などに関する 情報	公共施設やその利用 方法に関する情報	生涯学習や文化・ス ポーツなどの各種 講座・教室に関する 情報	村内の自然や歴 史、名所などに関 する情報	
全体	674	14.4	12.5	16.2	15.0	10.8	
年齢	16～19歳	10	20.0	0.0	20.0	30.0	0.0
	20～29歳	45	4.4	13.3	24.4	15.6	6.7
	30～39歳	59	6.8	13.6	25.4	22.0	11.9
	40～49歳	102	14.7	6.9	16.7	22.5	8.8
	50～59歳	119	15.1	10.1	17.6	11.8	12.6
	60～69歳	153	12.4	20.9	15.7	15.0	13.7
	70歳以上	180	20.6	10.0	10.6	9.4	9.4

	n	村や地区の行事、イ ベントに関する情報	近隣市町村に関 する情報	その他	無回答	
全体	674	16.9	9.5	0.6	9.1	
年齢	16～19歳	10	30.0	20.0	0.0	10.0
	20～29歳	45	20.0	6.7	0.0	2.2
	30～39歳	59	18.6	6.8	0.0	1.7
	40～49歳	102	25.5	6.9	2.0	6.9
	50～59歳	119	15.1	12.6	0.0	5.0
	60～69歳	153	11.1	9.2	0.7	10.5
	70歳以上	180	16.7	10.6	0.6	15.6

※網掛け部は各分類の中で回答者が一番多い項目

## 居住地域別の集計

- 居住地域別でも「各種制度、手続きなどに関する情報」「防災や消防・救急、医療など非常時に備える情報」「健康づくりや病気予防、各種健診などに関する情報」が上位回答になっています。
- また、幌呂市街は「村の政策や事業、予算などに関する情報」が最も多くなっています。

(%)

	n	村の政策や事業、 予算などに関する 情報	各種制度、手続き などに関する情報	防災や消防・救 急、医療など非常 時に備える情報	健康づくりや病気 予防、各種健診な どに関する情報	子育てや子どもの 教育、健全育成に 関する情報	
全体	674	25.5	30.0	28.6	26.9	13.9	
居住地域	鶴居市街・中雪裡・下 雪裡・茂雪裡・支雪裡	381	24.7	28.9	27.0	25.5	14.7
	中久著呂・下久著呂	27	7.4	22.2	33.3	33.3	18.5
	幌呂市街	49	36.7	32.7	34.7	28.6	6.1
	下幌呂	129	25.6	38.8	30.2	21.7	17.1
	中幌呂・支幌呂・茂幌 呂・上幌呂・新幌呂	75	32.0	22.7	30.7	40.0	9.3

	n	ごみの減量化や省 資源、リサイクル、 環境保全に関する 情報	ボランティア、住民 活動などに関する 情報	公共施設やその利 用方法に関する情報	生涯学習や文化・ スポーツなどの各 種講座・教室に関 する情報	村内の自然や歴 史、名所などに 関する情報	
全体	674	14.4	12.5	16.2	15.0	10.8	
居住地域	鶴居市街・中雪裡・下 雪裡・茂雪裡・支雪裡	381	12.9	12.9	16.8	16.3	11.5
	中久著呂・下久著呂	27	11.1	7.4	18.5	7.4	0.0
	幌呂市街	49	12.2	18.4	20.4	16.3	16.3
	下幌呂	129	20.2	14.7	17.8	15.5	11.6
	中幌呂・支幌呂・茂幌 呂・上幌呂・新幌呂	75	17.3	5.3	9.3	10.7	6.7

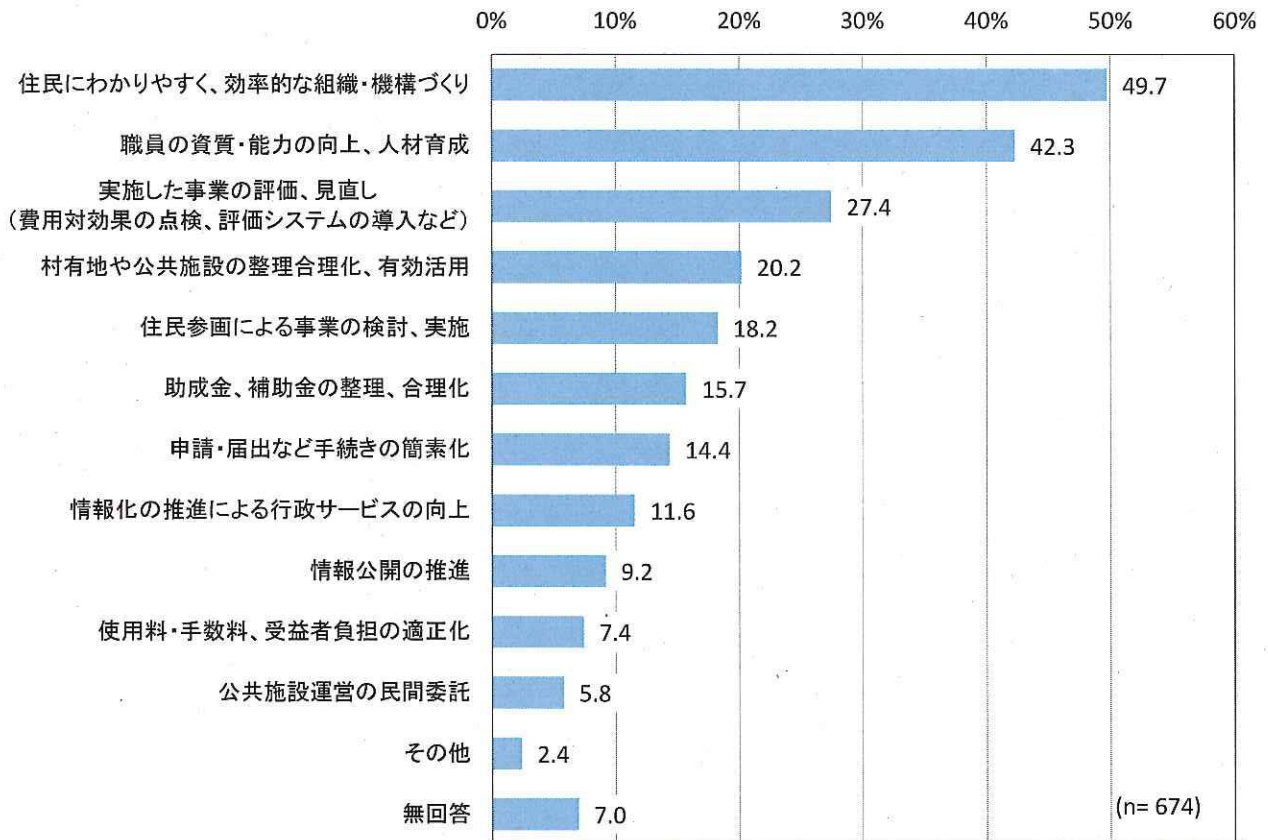
	n	村や地区の行事、イ ベントに関する情報	近隣市町村に関す る情報	その他	無回答	
全体	674	16.9	9.5	0.6	9.1	
居住地域	鶴居市街・中雪裡・下 雪裡・茂雪裡・支雪裡	381	18.9	9.4	0.8	7.6
	中久著呂・下久著呂	27	29.6	3.7	0.0	14.8
	幌呂市街	49	10.2	18.4	0.0	0.0
	下幌呂	129	11.6	6.2	0.8	8.5
	中幌呂・支幌呂・茂幌 呂・上幌呂・新幌呂	75	17.3	12.0	0.0	14.7

※網掛け部は各分類の中で回答者が一番多い項目

## (5) 行政サービス・財政運営で進めていくべきこと

行政サービス・財政運営で進めていくべきことは、「住民にわかりやすく、効率的な組織・機構づくり」(49.7%)、「職員の資質・能力の向上、人材育成」(42.3%)が突出しています。

問 24 今後、行政サービスや財政運営で、役場が特に進めていくべき項目は何だと思えますか。  
(3つまで〇印)



### 【その他内容】

- ・紙媒体の整理、張り紙、全面禁止。
- ・役場職員もっと明るく！！つんつんしないで。
- ・村民の声を本当に大切に受け止めることが最優先。
- ・幌中と鶴中の統合。
- ・冬場の除雪による安全確保。
- ・目新しいことよりも必要な事を地道にコツコツと。
- ・挨拶等、笑顔でしてほしい。
- ・住民目線による公共サービスのあり方について。
- ・議会をネット配信。

## 年齢別の集計

- 年齢別でみると、40歳未満は「住民にわかりやすく、効率的な組織・機構づくり」が最も多いほか、「住民参画による事業の検討、実施」、「助成金、補助金の整理、合理化」「村有地や公共施設の整理合理化、有効活用」が多くなっています。
- 40歳以上は「住民にわかりやすく、効率的な組織・機構づくり」「職員の資質・能力の向上、人材育成」が上位回答になっており、特に50～59歳は「住民にわかりやすく、効率的な組織・機構づくり」、60～69歳は「職員の資質・能力の向上、人材育成」が多くなっています。
- また、40～69歳は「施した事業の評価、見直し（費用対効果の点検、評価システムの導入など）」が約30%と多くなっています。

(%)

	n	住民にわかりやすく、効率的な組織・機構づくり	職員の資質・能力の向上、人材育成	住民参画による事業の検討、実施	実施した事業の評価、見直し（費用対効果の点検、評価システムの導入など）	助成金、補助金の整理、合理化	
全体	674	49.7	42.3	18.2	27.4	15.7	
年齢	16～19歳	10	40.0	10.0	10.0	0.0	20.0
	20～29歳	45	55.6	22.2	31.1	20.0	20.0
	30～39歳	59	45.8	27.1	13.6	16.9	30.5
	40～49歳	102	35.3	43.1	17.6	29.4	15.7
	50～59歳	119	57.1	45.4	21.0	30.3	15.1
	60～69歳	153	52.9	51.0	18.3	33.3	11.1
	70歳以上	180	51.7	44.4	16.1	26.7	12.8

	n	公共施設運営の民間委託	村有地や公共施設の整理合理化、有効活用	使用料・手数料、受益者負担の適正化	情報化の推進による行政サービスの向上	申請・届出など手続きの簡素化	
全体	674	5.8	20.2	7.4	11.6	14.4	
年齢	16～19歳	10	0.0	10.0	20.0	10.0	0.0
	20～29歳	45	6.7	17.8	13.3	15.6	24.4
	30～39歳	59	10.2	30.5	8.5	6.8	16.9
	40～49歳	102	5.9	24.5	8.8	9.8	12.7
	50～59歳	119	5.9	16.0	7.6	13.4	12.6
	60～69歳	153	5.2	24.2	4.6	10.5	16.3
	70歳以上	180	5.0	14.4	6.1	13.3	12.2

	n	情報公開の推進	その他	無回答	
全体	674	9.2	2.4	7.0	
年齢	16～19歳	10	10.0	0.0	10.0
	20～29歳	45	4.4	2.2	0.0
	30～39歳	59	8.5	6.8	3.4
	40～49歳	102	7.8	2.0	4.9
	50～59歳	119	10.1	3.4	2.5
	60～69歳	153	14.4	2.0	4.6
	70歳以上	180	6.7	1.1	15.6

※網掛け部は各分類の中で回答者が一番多い項目

## 居住地域別の集計

- 居住地域別でも「住民にわかりやすく、効率的な組織・機構づくり」「職員の資質・能力の向上、人材育成」が上位回答となっており、特に幌呂市街は「住民にわかりやすく、効率的な組織・機構づくり」が63.3%と非常に多くなっています。
- また、幌呂市街は「実施した事業の評価、見直し（費用対効果の点検、評価システムの導入など）」が40.8%で他の地域と比べて多くなっています。

(%)

	n	住民にわかりやすく、効率的な組織・機構づくり	職員の資質・能力の向上、人材育成	住民参画による事業の検討、実施	実施した事業の評価、見直し(費用対効果の点検、評価システムの導入など)	助成金、補助金の整理、合理化	
全体	674	49.7	42.3	18.2	27.4	15.7	
居住地域	鶴居市街・中雪裡・下雪裡・茂雪裡・支雪裡	381	49.3	45.4	19.7	27.8	14.7
	中久著呂・下久著呂	27	48.1	33.3	11.1	7.4	18.5
	幌呂市街	49	63.3	42.9	14.3	40.8	16.3
	下幌呂	129	46.5	32.6	22.5	30.2	16.3
	中幌呂・支幌呂・茂幌呂・上幌呂・新幌呂	75	53.3	48.0	12.0	20.0	16.0

	n	公共施設運営の民間委託	村有地や公共施設の整理合理化、有効活用	使用料・手数料、受益者負担の適正化	情報化の推進による行政サービスの向上	申請・届出など手続きの簡素化	
全体	674	5.8	20.2	7.4	11.6	14.4	
居住地域	鶴居市街・中雪裡・下雪裡・茂雪裡・支雪裡	381	6.8	21.5	7.9	10.8	13.6
	中久著呂・下久著呂	27	14.8	25.9	7.4	3.7	18.5
	幌呂市街	49	0.0	22.4	10.2	12.2	20.4
	下幌呂	129	4.7	15.5	5.4	16.3	11.6
	中幌呂・支幌呂・茂幌呂・上幌呂・新幌呂	75	4.0	17.3	6.7	12.0	17.3

	n	情報公開の推進	その他	無回答	
全体	674	9.2	2.4	7.0	
居住地域	鶴居市街・中雪裡・下雪裡・茂雪裡・支雪裡	381	7.6	2.6	4.5
	中久著呂・下久著呂	27	14.8	7.4	11.1
	幌呂市街	49	14.3	4.1	0.0
	下幌呂	129	12.4	0.8	10.1
	中幌呂・支幌呂・茂幌呂・上幌呂・新幌呂	75	8.0	1.3	14.7

※網掛け部は各分類の中で回答者が一番多い項目