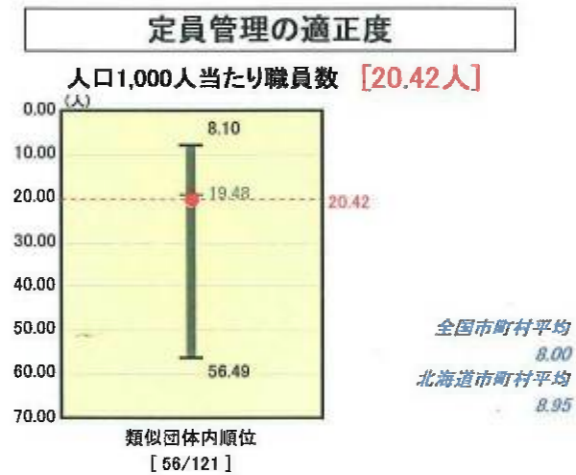

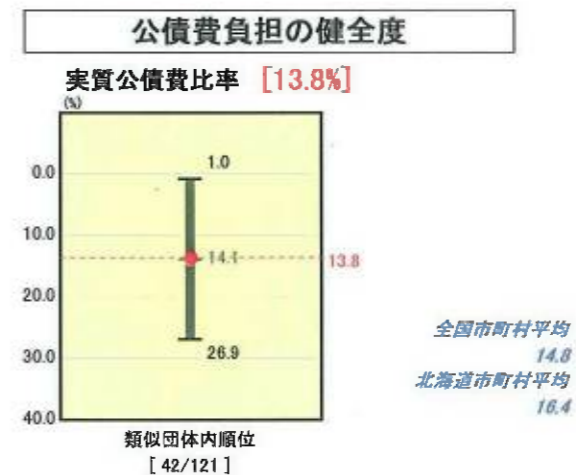
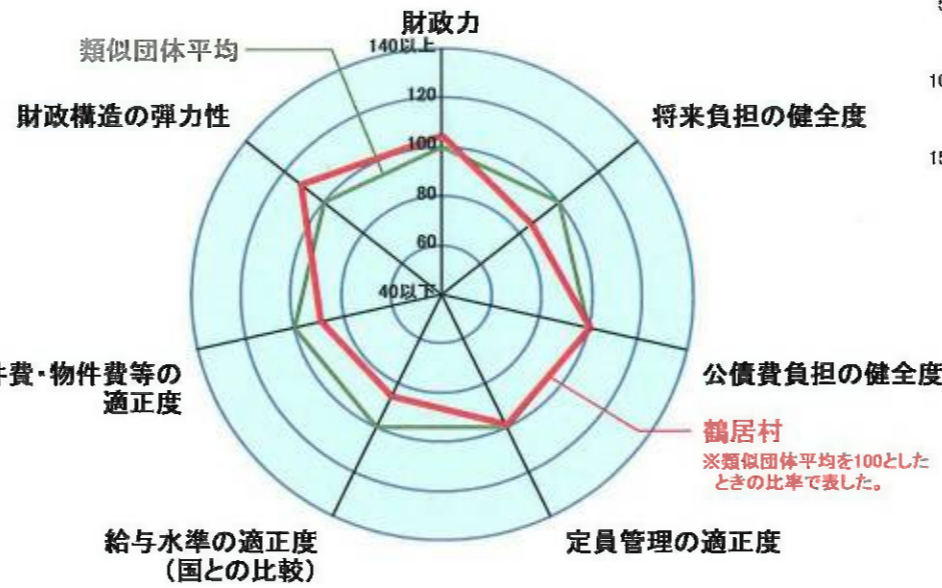
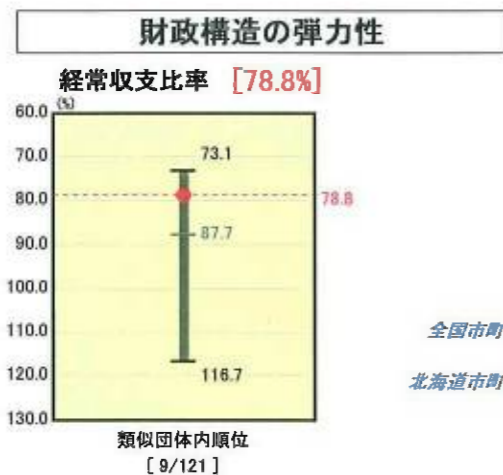
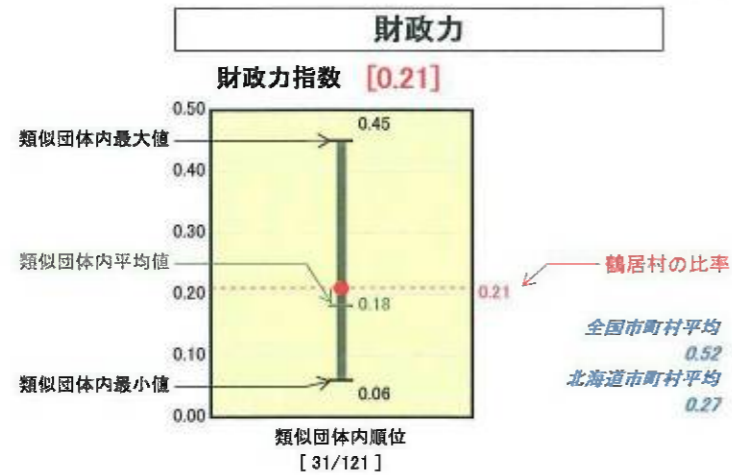


# 市町村財政比較分析表(平成17年度普通会計決算)

## 北海道 鶴居村

人口	2,596	人(H18.3.31現在)
面積	571.84	km <sup>2</sup>
歳入総額	3,709,866	千円
歳出総額	3,658,732	千円
実質収支	51,134	千円



※人件費、物件費及び維持補修費の合計である。ただし人件費には事業費支弁人件費を含み、退職金は含まない。

### 分析欄

**財政力指数:**ここ数年連続した伸びを示しており、0.21となっている。今後更に税徴収率の向上のための取り組みの強化、更には財政改革の推進による歳出削減を行うなど財政の健全化に努める。

**経常収支比率:**類似団体を大きく下回っているものの、扶助費や公債費の増加により、年々上昇傾向にあることから、各種事業の見直しや行政改革への取り組みを通じて義務的経費の削減に努め、現在の水準を維持する。

**ラスパイレス指数:**管理職手当の見直しや特別昇給の廃止等の見直しは行っているものの、給与体系の見直しを行ってこなかったことから類似団体を上回る状況となっているが、集中改革プランや村づくり自立プランに基づき、ラスパイレス指数の低下を図る。(平成19年度において、給与表の改定は実施済み(8級制から6級制))

**実質公債費比率:**過去からの適切な事業実施により類似団体を若干下回る状況となっている。今後も住民ニーズを的確に把握し、実施事業の精査を行いながら、後年度の財政負担とならないように発行額を抑制し、実質公債費比率の上昇を抑制する。

**人口1人当たり地方債残高:**平成15年度に実施した一般廃棄物最終処分場整備事業等により増加し、類似団体を上回っているが今後は、新規発行債の抑制を図り、財政の健全化に努める。

**人口1,000人当たり職員数:**類似団体を若干上回る状況となっているが、今後は、村づくり自立プランや集中改革プランの計画に基づき、職員数の適正化に努める。

**人口1人当たり人件費・物件費等決算額:**各種公共施設が整備されていることによる維持管理費が大きな要因となっている。今後は、指定管理者制度の更なる導入を進めることや、事務事業の見直しや職員の意識改革による事務経費の削減等に努める。