

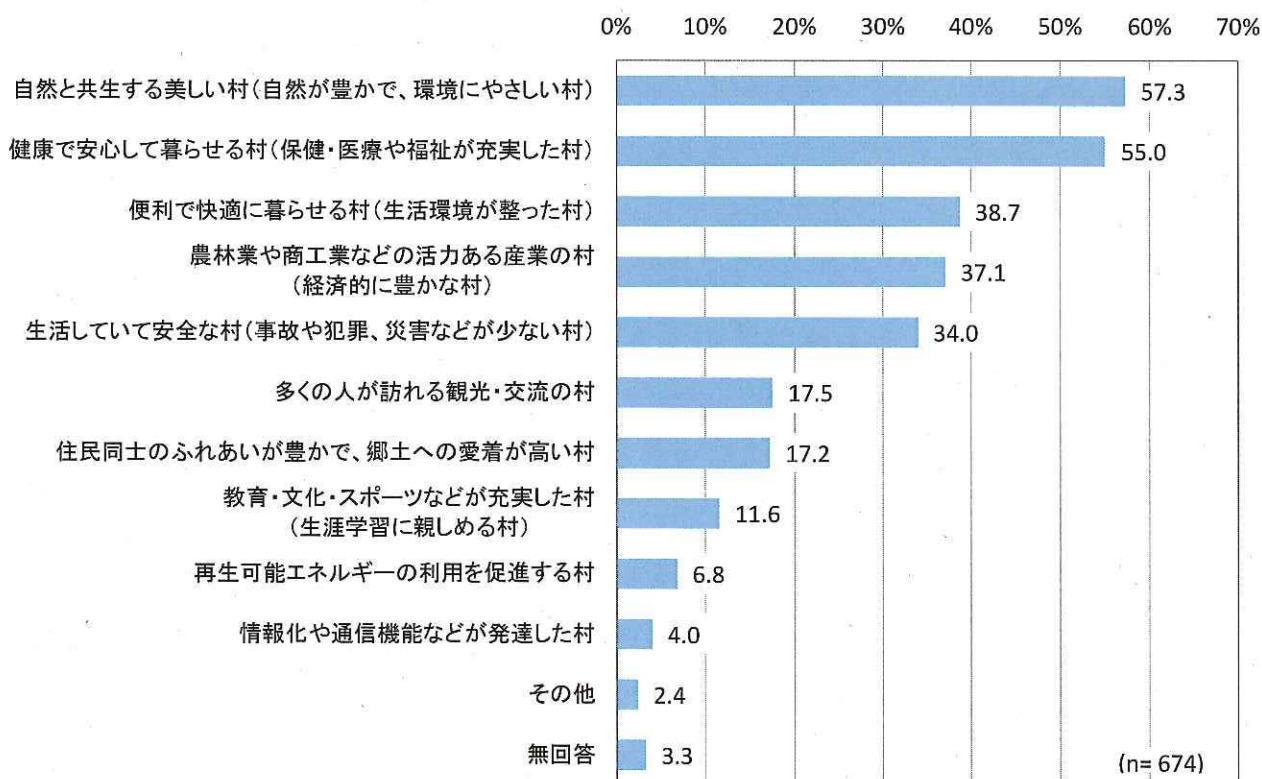
## 4. 今後のむらづくりについて

### (1) 鶴居村の将来像

今後、鶴居村がどのような村になってほしいかは、「自然と共生する美しい村（自然が豊かで、環境にやさしい村）」（57.3%）、「健康で安心して暮らせる村（保健・医療や福祉が充実した村）」（55.0%）が他を引き離して上位回答となっています。

問7 今後の鶴居村の姿を考えると、どのような村になってほしいと思いますか。

（3つまで〇印）



#### 【その他内容】

- ・女性が子育て、仕事がしやすい村（7）
- ・人を大切にする村
- ・若い世代が活躍できるよう古い考えを継続することを改めてほしい
- ・一体感がある村

## 年齢別の集計

○ 年齢別では、ほぼ全ての年代で「自然と共生する美しい村（自然が豊かで、環境にやさしい村）」が上位回答ですが、30～39歳は「便利で快適に暮らせる村（生活環境が整った村）」、60歳以上は「健康で安心して暮らせる村（保健・医療や福祉が充実した村）」が最も多くなっています。

(%)

	n	自然と共生する美しい村 (自然が豊かで、環境に やさしい村)	農林業や商工業などの 活力ある産業の村 (経済的に豊かな村)	多くの人が訪れる 観光・交流の村	便利で快適に暮らせる村 (生活環境が整った村)	
全体	674	57.3	37.1	17.5	38.7	
年齢	16～19歳	10	60.0	10.0	30.0	50.0
	20～29歳	45	53.3	42.2	15.6	42.2
	30～39歳	59	44.1	37.3	20.3	47.5
	40～49歳	102	58.8	32.4	21.6	35.3
	50～59歳	119	62.2	34.5	26.1	49.6
	60～69歳	153	58.8	45.8	12.4	32.7
	70歳以上	180	57.8	35.0	12.8	35.0

	n	生活していて安全な村 (事故や犯罪、災害など が少ない村)	再生可能エネルギーの 利用を促進する村	健康で安心して暮らせる村 (保健・医療や福祉が充実 した村)	教育・文化・スポーツ などが充実した村 (生涯学習に親しめる村)	
全体	674	34.0	6.8	55.0	11.6	
年齢	16～19歳	10	30.0	0.0	20.0	30.0
	20～29歳	45	33.3	4.4	51.1	13.3
	30～39歳	59	33.9	6.8	35.6	22.0
	40～49歳	102	37.3	2.9	52.0	18.6
	50～59歳	119	30.3	8.4	47.9	12.6
	60～69歳	153	33.3	13.1	58.8	5.9
	70歳以上	180	34.4	3.9	66.7	6.1

	n	住民同士のふれあいが 豊かで、郷土への愛着が 高い村	情報化や通信機能などが 発達した村	その他	無回答	
全体	674	17.2	4.0	2.4	3.3	
年齢	16～19歳	10	0.0	0.0	0.0	10.0
	20～29歳	45	17.8	11.1	0.0	0.0
	30～39歳	59	18.6	3.4	10.2	5.1
	40～49歳	102	13.7	5.9	2.9	1.0
	50～59歳	119	10.9	4.2	2.5	1.7
	60～69歳	153	19.0	4.6	2.0	2.6
	70歳以上	180	21.7	1.1	0.6	6.1

※網掛け部は各分類の中で回答者が一番多い項目



## 居住地域別の集計

- 居住地域別でも「自然と共生する美しい村（自然が豊かで、環境にやさしい村）」および「健康で安心して暮らせる村（保健・医療や福祉が充実した村）」上位回答となっています。
- 中久著呂・下久著呂は、「農林業や商工業などの活力ある産業の村（経済的に豊かな村）」が51.9%で他の地域と比べて多くなっています。

(%)

	n	自然と共生する美しい村 (自然が豊かで、環境に やさしい村)	農林業や商工業などの 活力ある産業の村 (経済的に豊かな村)	多くの人が訪れる 観光・交流の村	便利で快適に暮らせる村 (生活環境が整った村)	
全体	674	57.3	37.1	17.5	38.7	
居住地域	鶴居市街・中雪裡・下 雪裡・茂雪裡・支雪裡	381	57.2	40.4	18.9	40.7
	中久著呂・下久著呂	27	37.0	51.9	14.8	33.3
	幌呂市街	49	53.1	28.6	20.4	46.9
	下幌呂	129	69.8	25.6	13.2	38.0
	中幌呂・支幌呂・茂幌 呂・上幌呂・新幌呂	75	49.3	41.3	18.7	32.0

	n	生活していて安全な村 (事故や犯罪、災害など が少ない村)	再生可能エネルギーの 利用を促進する村	健康で安心して暮らせ る村(保健・医療や福祉 が充実した村)	教育・文化・スポーツな どが充実した村(生涯学 習に親しめる村)	
全体	674	34.0	6.8	55.0	11.6	
居住地域	鶴居市街・中雪裡・下 雪裡・茂雪裡・支雪裡	381	34.1	6.3	54.3	10.0
	中久著呂・下久著呂	27	40.7	14.8	55.6	18.5
	幌呂市街	49	42.9	4.1	55.1	10.2
	下幌呂	129	30.2	5.4	58.9	17.1
	中幌呂・支幌呂・茂幌 呂・上幌呂・新幌呂	75	30.7	12.0	52.0	8.0

	n	住民同士のふれあいが 豊かで、郷土への愛着 が高い村	情報化や通信機能など が発達した村	その他	無回答	
全体	674	17.2	4.0	2.4	3.3	
居住地域	鶴居市街・中雪裡・下 雪裡・茂雪裡・支雪裡	381	15.2	5.5	2.1	1.8
	中久著呂・下久著呂	27	11.1	3.7	3.7	3.7
	幌呂市街	49	12.2	2.0	2.0	6.1
	下幌呂	129	20.9	0.8	3.9	3.1
	中幌呂・支幌呂・茂幌 呂・上幌呂・新幌呂	75	25.3	2.7	1.3	6.7

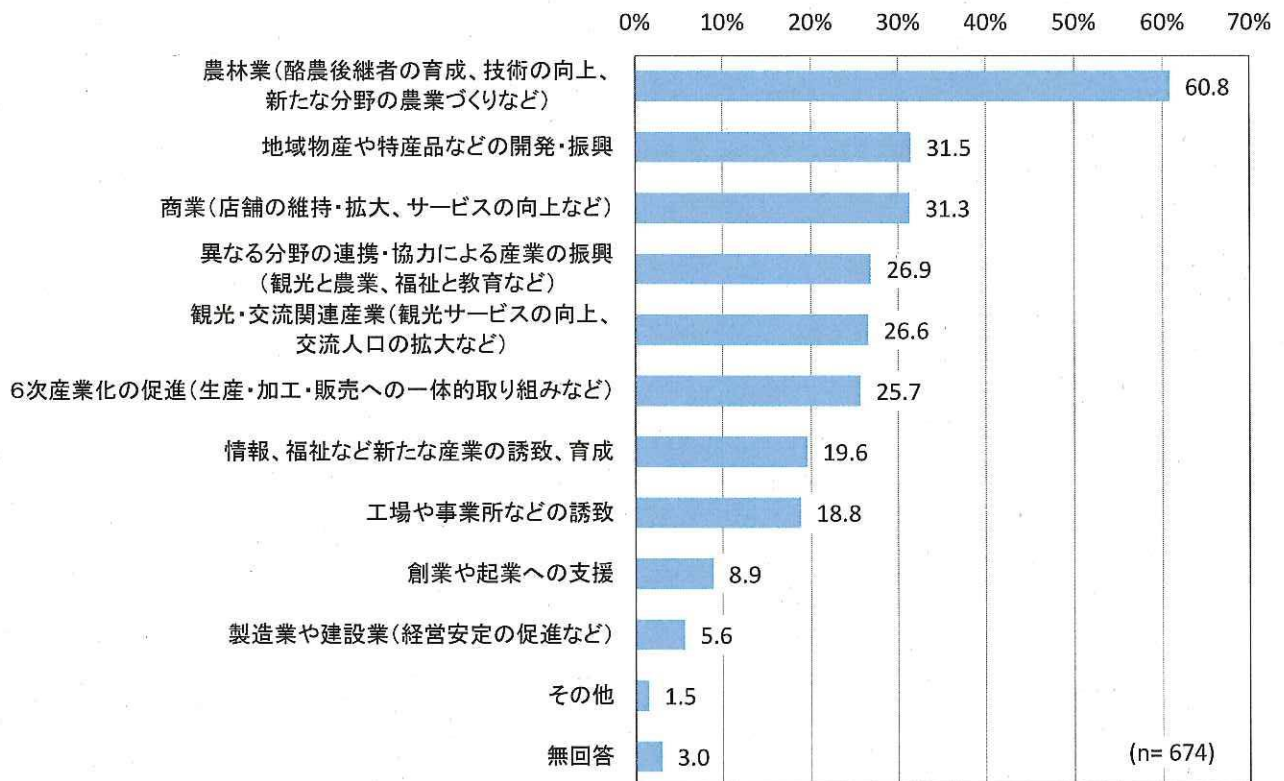
※網掛け部は各分類の中で回答者が一番多い項目

## (2) 産業振興で力を注ぐべき分野

産業振興で力を注ぐべき分野は、本村の基幹産業である「農林業（酪農後継者の育成、技術の向上、新たな分野の農業づくりなど）」が60.8%で突出しています。

次いで「地域物産や特産品などの開発・振興」（31.5%）、「商業（店舗の維持・拡大、サービスの向上など）」（31.3%）と続いています。

問8 鶴居村の産業振興について、特にどの分野に力を注ぐべきだと思いますか。（3つまで○印）



### 【その他内容】

- ・6次産業化後の販促。PR手法の指導。アンテナショップ等によるサポート
- ・農、工業、高校を誘致し、全国から学生を集め、人技金の向上
- ・人材育成に係る情熱ある指導者の開発に蓄財を
- ・大学の誘致、研究機関の誘致、本社機能の誘致
- ・鹿の皮を使用（工芸）。農業地における商い、軽飲食など。
- ・エネルギーの地産地消。再生エネルギーの利用
- ・規制緩和。農業地域における小規模商業、許可



## 年齢別の集計

○ 年齢別でも「農林業（酪農後継者の育成、技術の向上、新たな分野の農業づくりなど）」が上位回答となっており、特に60歳以上でその割合が多くなっています。

○ また、20歳未満は「商業（店舗の維持・拡大、サービスの向上など）」「観光・交流関連産業（観光サービスの向上、交流人口の拡大など）」の割合も他の年齢と比べて多くなっています。

(%)

	n	農林業(酪農後継者の育成、技術の向上、新たな分野の農業づくりなど)	商業(店舗の維持・拡大、サービスの向上など)	製造業や建設業(経営安定の促進など)	工場や事業所などの誘致	
全体	674	60.8	31.3	5.6	18.8	
年齢	16～19歳	10	60.0	60.0	0.0	10.0
	20～29歳	45	51.1	55.6	0.0	6.7
	30～39歳	59	57.6	40.7	3.4	11.9
	40～49歳	102	52.0	31.4	7.8	9.8
	50～59歳	119	60.5	31.1	8.4	21.8
	60～69歳	153	68.6	24.8	4.6	18.3
	70歳以上	180	63.3	26.7	6.1	28.3

	n	情報、福祉など新たな産業の誘致、育成	観光・交流関連産業(観光サービスの向上、交流人口の拡大など)	6次産業化の促進(生産・加工・販売への一体的取り組みなど)	地域物産や特産品などの開発・振興	
全体	674	19.6	26.6	25.7	31.5	
年齢	16～19歳	10	10.0	60.0	20.0	0.0
	20～29歳	45	20.0	35.6	22.2	22.2
	30～39歳	59	16.9	23.7	18.6	35.6
	40～49歳	102	16.7	29.4	31.4	34.3
	50～59歳	119	11.8	37.8	22.7	27.7
	60～69歳	153	26.1	17.0	35.3	32.7
	70歳以上	180	22.2	22.8	19.4	33.3

	n	異なる分野の連携・協力による産業の振興(観光と農業、福祉と教育など)	創業や起業への支援	その他	無回答	
全体	674	26.9	8.9	1.5	3.0	
年齢	16～19歳	10	30.0	0.0	0.0	0.0
	20～29歳	45	24.4	15.6	0.0	0.0
	30～39歳	59	23.7	23.7	1.7	0.0
	40～49歳	102	27.5	9.8	0.0	1.0
	50～59歳	119	31.1	5.0	0.0	3.4
	60～69歳	153	28.1	9.2	4.6	0.7
	70歳以上	180	23.3	4.4	1.1	7.8

※網掛け部は各分類の中で回答者が一番多い項目

## 居住地域別の集計

○ 居住地域別でも「農林業（酪農後継者の育成、技術の向上、新たな分野の農業づくりなど）」が最も多く、特に、中久著呂・下久著呂、中幌呂・支幌呂・茂幌呂・上幌呂・新幌呂は70%以上を占めています。

(%)

	n	農林業(酪農後継者の育成、技術の向上、新たな分野の農業づくりなど)	商業(店舗の維持・拡大、サービスの向上など)	製造業や建設業(経営安定の促進など)	工場や事業所などの誘致	
全体	674	60.8	31.3	5.6	18.8	
居住地域	鶴居市街・中雪裡・下雪裡・茂雪裡・支雪裡	381	59.8	36.0	4.2	19.4
	中久著呂・下久著呂	27	77.8	22.2	0.0	7.4
	幌呂市街	49	63.3	32.7	8.2	24.5
	下幌呂	129	52.7	27.9	8.5	16.3
	中幌呂・支幌呂・茂幌呂・上幌呂・新幌呂	75	74.7	17.3	8.0	22.7

	n	情報、福祉など新たな産業の誘致、育成	観光・交流関連産業(観光サービスの向上、交流人口の拡大など)	6次産業化の促進(生産・加工・販売への一体的取り組みなど)	地域物産や特産品などの開発・振興	
全体	674	19.6	26.6	25.7	31.5	
居住地域	鶴居市街・中雪裡・下雪裡・茂雪裡・支雪裡	381	18.6	28.3	25.2	29.7
	中久著呂・下久著呂	27	18.5	25.9	18.5	33.3
	幌呂市街	49	28.6	28.6	20.4	32.7
	下幌呂	129	19.4	27.1	27.1	39.5
	中幌呂・支幌呂・茂幌呂・上幌呂・新幌呂	75	21.3	16.0	29.3	26.7

	n	異なる分野の連携・協力による産業の振興(観光と農業、福祉と教育など)	創業や起業への支援	その他	無回答	
全体	674	26.9	8.9	1.5	3.0	
居住地域	鶴居市街・中雪裡・下雪裡・茂雪裡・支雪裡	381	26.0	10.2	1.0	2.1
	中久著呂・下久著呂	27	33.3	7.4	3.7	3.7
	幌呂市街	49	18.4	10.2	2.0	0.0
	下幌呂	129	30.2	5.4	1.6	3.9
	中幌呂・支幌呂・茂幌呂・上幌呂・新幌呂	75	29.3	6.7	1.3	5.3

※網掛け部は各分類の中で回答者が一番多い項目

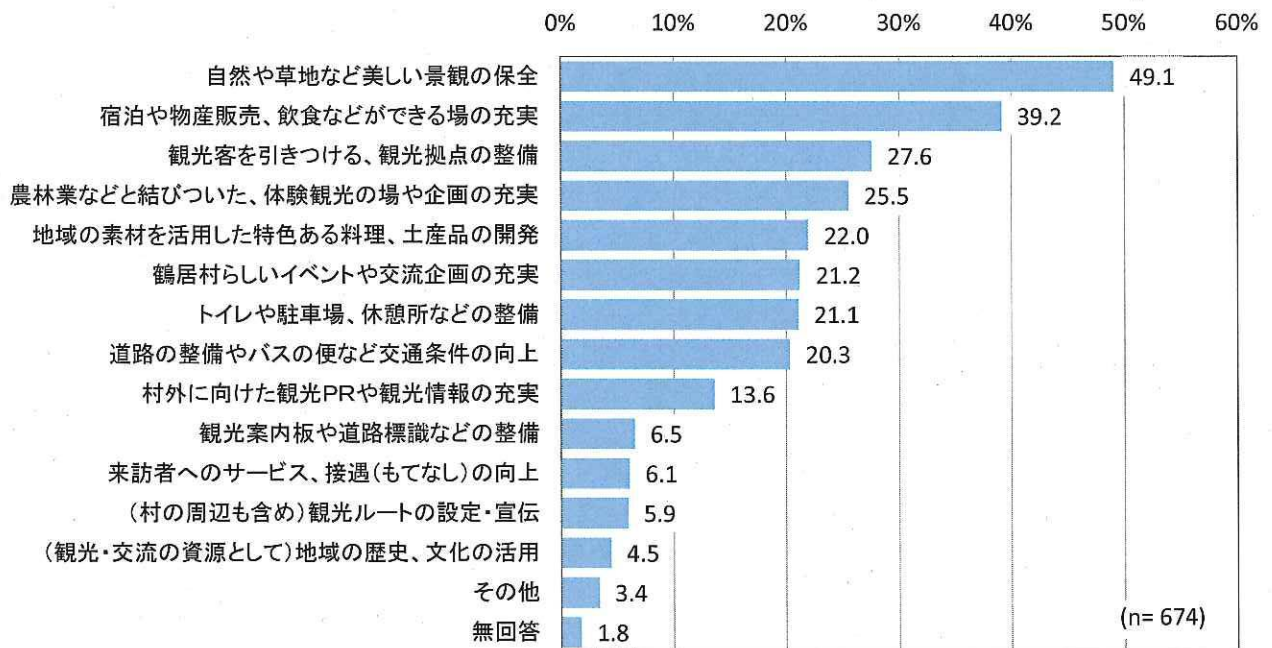


### (3) 観光・交流振興で重要なこと

鶴居村の観光・交流振興に向けて重要なことは、「自然や草地など美しい景観の保全」が49.1%で約半数、次いで「宿泊や物産販売、飲食などができる場の充実」(39.2%)が続いています。

問9 鶴居村の観光・交流の振興に向けて、どのようなことが重要だと思いますか。

(3つまで〇印)



#### 【その他内容】

- ・村民が利用しやすいこと
- ・サイクリングロード
- ・住民と観光客が触れ合える場があると良い
- ・本州の花粉症、酷暑シーズンのピンポイント逃避滞在PR
- ・糞尿のにおい対策を早急に実施してください
- ・鶴居は多くのバスがあるが幌呂にもほしい
- ・ガイドの育成・足湯・鶴居市街メインストリートの再整備
- ・富良野のラベンダー畑みたいな観光庭園づくり

## 年齢別の集計

○ 年齢別でも「自然や草地など美しい景観の保全」および「宿泊や物産販売、飲食などができる場の充実」が上位回答となっており、特に20～29歳は「宿泊や物産販売、飲食などができる場の充実」の割合が多くなっています。

(%)

	n	自然や草地など美しい景観の保全	農林業などと結びついた、体験観光の場や企画の充実	(観光・交流の資源として)地域の歴史、文化の活用	観光客を引きつける、観光拠点の整備	宿泊や物産販売、飲食などができる場の充実	トイレや駐車場、休憩所などの整備	(村の周辺も含め)観光ルートの設定・宣伝	観光案内板や道路標識などの整備	
全体	674	49.1	25.5	4.5	27.6	39.2	21.1	5.9	6.5	
年齢	16～19歳	10	60.0	10.0	0.0	20.0	40.0	40.0	10.0	0.0
	20～29歳	45	48.9	17.8	2.2	31.1	55.6	22.2	6.7	6.7
	30～39歳	59	45.8	28.8	6.8	27.1	42.4	18.6	10.2	6.8
	40～49歳	102	45.1	28.4	3.9	33.3	44.1	21.6	5.9	3.9
	50～59歳	119	60.5	26.1	1.7	21.0	37.8	13.4	5.0	6.7
	60～69歳	153	51.6	29.4	6.5	22.9	36.6	20.3	7.2	7.8
	70歳以上	180	41.7	22.2	5.0	32.2	33.9	25.0	3.9	6.7

	n	道路の整備やバスの便など交通条件の向上	地域の素材を活用した特色ある料理、土産品の開発	鶴居村らしいイベントや交流企画の充実	来訪者へのサービス、接客(もてなし)の向上	村外に向けた観光PRや観光情報の充実	その他	無回答	
全体	674	20.3	22.0	21.2	6.1	13.6	3.4	1.8	
年齢	16～19歳	10	20.0	20.0	30.0	10.0	10.0	0.0	0.0
	20～29歳	45	20.0	24.4	15.6	13.3	11.1	2.2	0.0
	30～39歳	59	15.3	18.6	27.1	3.4	15.3	8.5	0.0
	40～49歳	102	14.7	18.6	20.6	9.8	9.8	4.9	0.0
	50～59歳	119	24.4	16.0	25.2	6.7	19.3	0.8	0.8
	60～69歳	153	15.0	28.1	20.9	3.9	13.7	3.9	2.0
	70歳以上	180	27.2	23.3	18.3	4.4	12.2	2.8	4.4

※網掛け部は各分類の中で回答者が一番多い項目



## 居住地域別の集計

○ 居住地域別では、ほぼ全ての地域で「自然や草地など美しい景観の保全」が上位回答となっていますが、中久著呂・下久著呂は、「農林業などと結びついた、体験観光の場や企画の充実」、幌呂市街は「観光客を引きつける、観光拠点の整備」がそれぞれ最も多くなっています。

(%)

	n	自然や草地など美しい景観の保全	農林業などと結びついた、体験観光の場や企画の充実	(観光・交流の資源として) 地域の歴史、文化の活用	観光客を引きつける、観光拠点の整備	宿泊や物産販売、飲食などができる場の充実	トイレや駐車場、休憩所などの整備	(村の周辺も含め) 観光ルートの設定・宣伝	観光案内板や道路標識などの整備	
全体	674	49.1	25.5	4.5	27.6	39.2	21.1	5.9	6.5	
居住地域	鶴居市街・中雪裡・下雪裡・茂雪裡・支雪裡	381	47.2	26.2	5.2	27.8	43.8	21.8	5.8	6.3
	中久著呂・下久著呂	27	37.0	48.1	0.0	11.1	44.4	7.4	14.8	18.5
	幌呂市街	49	36.7	16.3	6.1	38.8	24.5	20.4	6.1	12.2
	下幌呂	129	59.7	22.5	3.9	27.1	32.6	19.4	4.7	3.9
	中幌呂・支幌呂・茂幌呂・上幌呂・新幌呂	75	53.3	26.7	2.7	28.0	36.0	24.0	6.7	4.0

	n	道路の整備やバスの便など交通条件の向上	地域の素材を活用した特色ある料理、土産品の開発	鶴居村らしいイベントや交流企画の充実	来訪者へのサービス、接遇(もてなし)の向上	村外に向けた観光PRや観光情報の充実	その他	無回答	
全体	674	20.3	22.0	21.2	6.1	13.6	3.4	1.8	
居住地域	鶴居市街・中雪裡・下雪裡・茂雪裡・支雪裡	381	19.7	22.3	18.4	7.1	12.6	3.4	1.6
	中久著呂・下久著呂	27	25.9	18.5	14.8	0.0	11.1	0.0	7.4
	幌呂市街	49	22.4	20.4	24.5	14.3	22.4	8.2	0.0
	下幌呂	129	18.6	24.0	27.1	4.7	14.7	1.6	1.6
	中幌呂・支幌呂・茂幌呂・上幌呂・新幌呂	75	24.0	21.3	26.7	1.3	13.3	4.0	0.0

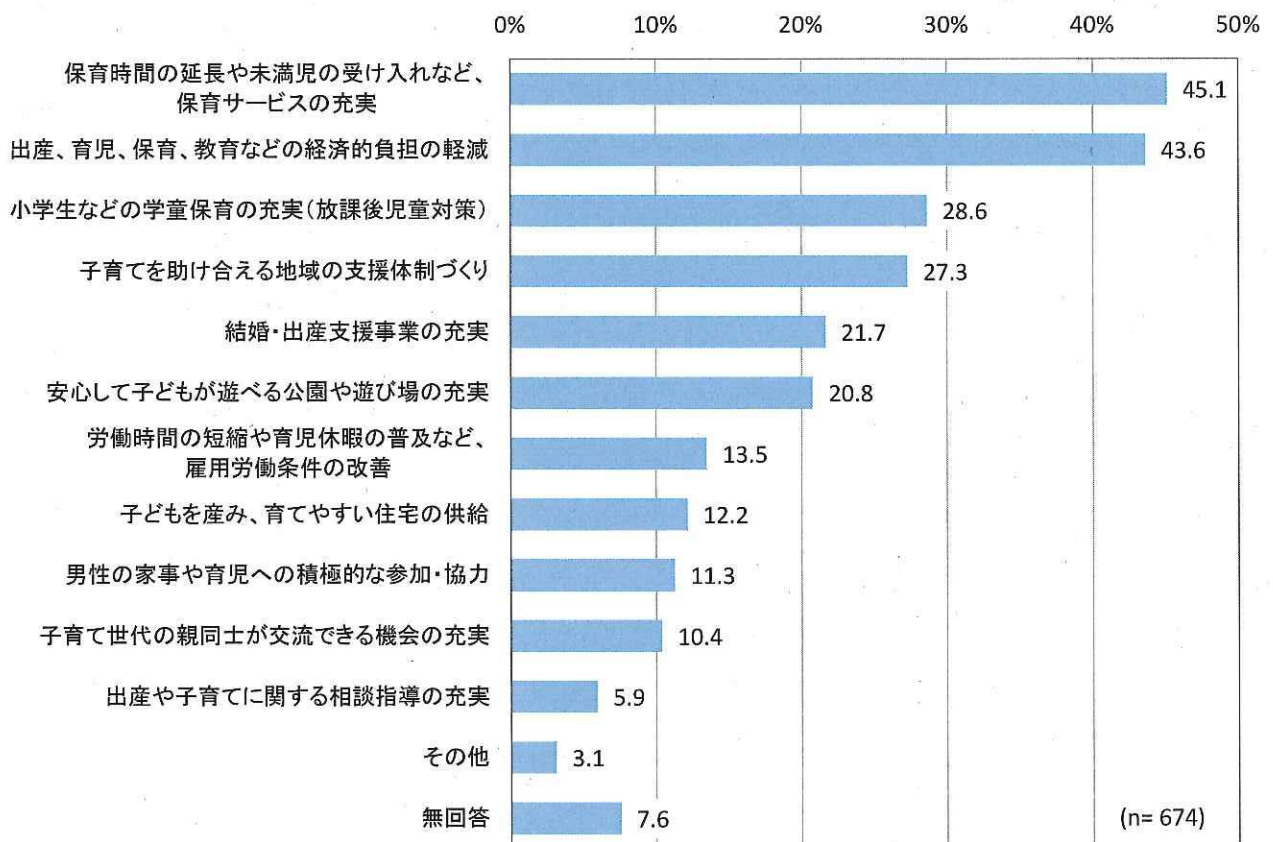
※網掛け部は各分類の中で回答者が一番多い項目

## 5. 少子化対策について

### (1) 少子化対策で力を注ぐべきこと

少子化対策として力を注ぐべきことは、「保育時間の延長や未満児の受け入れなど、保育サービスの充実」(45.1%)および「出産、育児、保育、教育などの経済的負担の軽減」(43.6%)が他を引き離して多くなっています。

問 10 少子化対策として、今後どのようなことに力を注ぐべきだとお考えですか。(3つまで○印)



#### 【その他内容】

- ・先に、働き世代支援を考えるべき
- ・夫婦が村外勤務だと希望の保育施設を望めない。
- ・相談に行っても納得できる返答をもらえない。
- ・少子化を前提としたむらづくりも重要と考えます
- ・スポーツ環境の充実
- ・障がいのある子どもに対するサービスの充実
- ・村内における未満児の医療の強化
- ・全国からシングルマザーを募集し、雇用、育児、教育、医療等の充実
- ・対策の必要はない
- ・子育て世代を甘やかさないこと
- ・村全体で子どもたちの心と体の育成に力を入れるべき



## 年 齢 別 の 集 計

- 年齢別でも「保育時間の延長や低年齢児の受け入れなど、保育サービスの充実」および「出産、育児、保育、教育などの経済的負担の軽減」が上位回答となっています。
- また、30～39歳は「安心して子どもが遊べる公園や遊び場の充実」、40～49歳は「小学生などの学童保育の充実（放課後児童対策）」の割合もそれぞれ多くなっています。

(%)

		n	保育時間の延長や未満 児の受け入れなど、保育 サービスの充実	小学生などの学童保育の 充実(放課後児童対策)	安心して子どもが遊べる 公園や遊び場の充実	出産、育児、保育、教育な どの経済的負担の軽減
全体		674	45.1	28.6	20.8	43.6
年齢	16～19歳	10	30.0	10.0	50.0	20.0
	20～29歳	45	42.2	26.7	20.0	48.9
	30～39歳	59	61.0	32.2	37.3	42.4
	40～49歳	102	58.8	40.2	18.6	57.8
	50～59歳	119	50.4	38.7	13.4	32.8
	60～69歳	153	44.4	26.1	20.9	45.8
	70歳以上	180	31.7	17.2	19.4	41.7

		n	出産や子育てに関する 相談指導の充実	子育て世代の親同士が 交流できる機会の充実	子育てを助け合える地域 の支援体制づくり	労働時間の短縮や育児 休暇の普及など、雇用労 働条件の改善
全体		674	5.9	10.4	27.3	13.5
年齢	16～19歳	10	0.0	20.0	10.0	10.0
	20～29歳	45	4.4	6.7	17.8	20.0
	30～39歳	59	5.1	6.8	28.8	15.3
	40～49歳	102	4.9	8.8	19.6	13.7
	50～59歳	119	5.9	10.1	26.1	21.0
	60～69歳	153	5.9	10.5	31.4	13.1
	70歳以上	180	7.8	12.2	31.7	7.2

		n	子どもを産み、育てやす い住宅の供給	男性の家事や育児への 積極的な参加・協力	結婚・出産支援事業の充 実	その他	無回答
全体		674	12.2	11.3	21.7	3.1	7.6
年齢	16～19歳	10	20.0	30.0	10.0	0.0	10.0
	20～29歳	45	26.7	20.0	22.2	0.0	2.2
	30～39歳	59	8.5	8.5	16.9	8.5	0.0
	40～49歳	102	12.7	4.9	11.8	4.9	1.0
	50～59歳	119	12.6	10.1	26.1	5.9	2.5
	60～69歳	153	11.1	9.8	24.2	2.6	9.2
	70歳以上	180	9.4	15.0	24.4	0.0	16.7

※網掛け部は各分類の中で回答者が一番多い項目

## 居住地域別の集計

- 居住地域別でも「保育時間の延長や低年齢児の受け入れなど、保育サービスの充実」および「出産、育児、保育、教育などの経済的負担の軽減」が上位回答となっています。
- また、幌呂市街は「子育てを助け合える地域の支援体制づくり」、下幌呂は「小学生などの学童保育の充実（放課後児童対策）」の割合も多くなっています。

(%)

	n	保育時間の延長や未 満児の受け入れなど、保 育サービスの充実	小学生などの学童保育 の充実(放課後児童対 策)	安心して子どもが遊べる 公園や遊び場の充実	出産、育児、保育、教育な どの経済的負担の軽減	
全体	674	45.1	28.6	20.8	43.6	
居住 地域	鶴居市街・中雪裡・下 雪裡・茂雪裡・支雪裡	381	46.5	27.6	21.8	44.9
	中久著呂・下久著呂	27	48.1	25.9	18.5	44.4
	幌呂市街	49	46.9	24.5	16.3	40.8
	下幌呂	129	49.6	36.4	20.9	41.9
	中幌呂・支幌呂・茂幌 呂・上幌呂・新幌呂	75	30.7	22.7	17.3	45.3

	n	出産や子育てに関する 相談指導の充実	子育て世代の親同士が 交流できる機会の充実	子育てを助け合える地 域の支援体制づくり	労働時間の短縮や育児 休暇の普及など、雇用 労働条件の改善	
全体	674	5.9	10.4	27.3	13.5	
居住 地域	鶴居市街・中雪裡・下 雪裡・茂雪裡・支雪裡	381	6.0	10.8	26.0	13.1
	中久著呂・下久著呂	27	7.4	7.4	11.1	3.7
	幌呂市街	49	6.1	4.1	42.9	20.4
	下幌呂	129	3.1	11.6	24.8	17.8
	中幌呂・支幌呂・茂幌 呂・上幌呂・新幌呂	75	9.3	9.3	33.3	9.3

	n	子どもを産み、育てや すい住宅の供給	男性の家事や育児への 積極的な参加・協力	結婚・出産支援事業の 充実	その他	無回答	
全体	674	12.2	11.3	21.7	3.1	7.6	
居住 地域	鶴居市街・中雪裡・下 雪裡・茂雪裡・支雪裡	381	13.4	11.0	21.3	2.9	6.6
	中久著呂・下久著呂	27	3.7	14.8	33.3	0.0	11.1
	幌呂市街	49	8.2	10.2	26.5	2.0	2.0
	下幌呂	129	11.6	11.6	14.0	6.2	7.8
	中幌呂・支幌呂・茂幌 呂・上幌呂・新幌呂	75	12.0	12.0	29.3	1.3	10.7

※網掛け部は各分類の中で回答者が一番多い項目

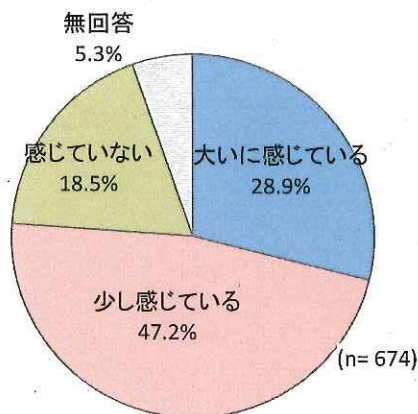


## 6. 高齢福祉について

### (1) 老後の不安

老後の不安は、「大いに感じている」が 28.9%、「少し感じている」が 47.2%、「感じていない」が 18.5%となっています。

問 11 老後（または現在の老後生活）に不安を感じていますか。（1つに○印）



### 年齢別の集計

○ 年齢別でみると、30歳未満は老後に不安を「感じていない」が多くなっていますが、30歳以上は年齢が高くなるにつれて不安を感じる割合が多くなっています。

		n	大いに感じている	少し感じている	感じていない	無回答
全体		674	28.9	47.2	18.5	5.3
年齢	16～19 歳	10	10.0	10.0	60.0	20.0
	20～29 歳	45	26.7	31.1	42.2	0.0
	30～39 歳	59	27.1	47.5	25.4	0.0
	40～49 歳	102	27.5	56.9	15.7	0.0
	50～59 歳	119	30.3	54.6	9.2	5.9
	60～69 歳	153	34.6	47.1	13.7	4.6
	70 歳以上	180	26.1	44.4	19.4	10.0

※網掛け部は各分類の中で回答者が一番多い項目

## 居住地域別の集計

○ 居住地域別でみると、老後に少しでも不安を感じる人の割合が全ての地域で70%を超えており、特に幌呂市街は83.7%と多くなっています。

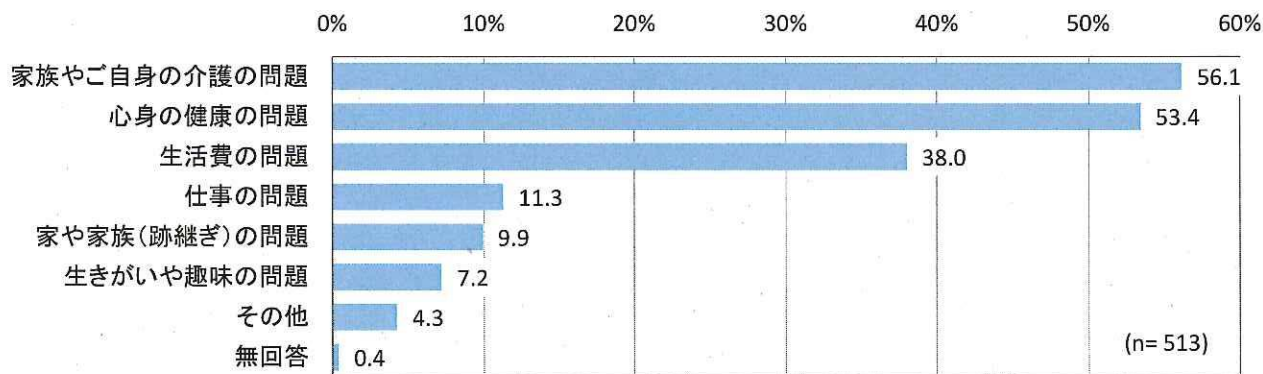
		n	大いに感じている	少し感じている	感じていない	無回答
全体		674	28.9	47.2	18.5	5.3
居住地域	鶴居市街・中雪裡・下雪裡・茂雪裡・支雪裡	381	28.3	48.3	19.4	3.9
	中久著呂・下久著呂	27	18.5	63.0	7.4	11.1
	幌呂市街	49	30.6	53.1	14.3	2.0
	下幌呂	129	29.5	44.2	20.2	6.2
	中幌呂・支幌呂・茂幌呂・上幌呂・新幌呂	75	32.0	42.7	17.3	8.0

※網掛け部は各分類の中で回答者が一番多い項目

## (2) 老後の不安の内容

老後に不安を感じている人のその内容は、「家族やご自身の介護の問題」(56.1%) および「心身の健康の問題」(53.4%) が突出しており、次いで「生活費の問題」(38.0%) が続いています。

問 11 付問 問 11 で「大いに感じている」「少し感じている」と回答した方におたずねします。  
不安を感じることは何ですか。(2 つまで○印)



### 【その他内容】

- ・通院等の交通手段 (6)
- ・充実した医療機関がない (5)
- ・生活全般への不安 (4)
- ・近隣世帯の同時高齢化
- ・老後の除雪
- ・時間のゆとり
- ・墓のこと
- ・独居老人、孤独死



## 年齢別の集計

- 年齢別でみると、30歳未満は「生活費の問題」が多く、年齢が高くなるにつれて「心身の健康の問題」および、「家族やご自身の介護の問題」が多くなっています。
- また、30～39歳は「仕事の問題」が他の年齢と比べて多く、「心身の健康の問題」が少なくなっています。

(%)

		n	心身の健康の問題	家族やご自身の介護の問題	仕事の問題	生活費の問題
全体		513	53.4	56.1	11.3	38.0
年齢	16～19歳	2	50.0	0.0	0.0	50.0
	20～29歳	26	42.3	38.5	19.2	57.7
	30～39歳	44	20.5	50.0	34.1	40.9
	40～49歳	86	51.2	48.8	19.8	46.5
	50～59歳	101	54.5	51.5	11.9	46.5
	60～69歳	125	59.2	58.4	6.4	34.4
	70歳以上	127	62.2	69.3	0.0	23.6

		n	生きがいや趣味の問題	家や家族(跡継ぎ)の問題	その他	無回答
全体		513	7.2	9.9	4.3	0.4
年齢	16～19歳	2	0.0	50.0	0.0	0.0
	20～29歳	26	7.7	0.0	3.8	0.0
	30～39歳	44	6.8	15.9	6.8	0.0
	40～49歳	86	2.3	8.1	5.8	1.2
	50～59歳	101	9.9	7.9	5.0	0.0
	60～69歳	125	9.6	12.0	4.8	0.0
	70歳以上	127	6.3	10.2	1.6	0.8

※網掛け部は各分類の中で回答者が一番多い項目

## 居住地域別の集計

- 居住地域別でみると、全ての地域で「家族やご自身の介護の問題」が半数以上を占めており、特に中久著呂・下久著呂、幌呂市街は60%を超えています。
- また、中久著呂・下久著呂および中幌呂・支幌呂・茂幌呂・上幌呂・新幌呂は「家や家族（跡継ぎ）の問題」が他の地域と比べて多くなっています。

(%)

	n	心身の健康の問題	家族やご自身の介護の問題	仕事の問題	生活費の問題	
全体	513	53.4	56.1	11.3	38.0	
居住地域	鶴居市街・中雪裡・下雪裡・茂雪裡・支雪裡	292	55.1	55.1	10.6	37.7
	中久著呂・下久著呂	22	27.3	63.6	18.2	31.8
	幌呂市街	41	41.5	63.4	9.8	39.0
	下幌呂	95	54.7	57.9	12.6	35.8
	中幌呂・支幌呂・茂幌呂・上幌呂・新幌呂	56	60.7	53.6	8.9	42.9

	n	生きがいや趣味の問題	家や家族(跡継ぎ)の問題	その他	無回答	
全体	513	7.2	9.9	4.3	0.4	
居住地域	鶴居市街・中雪裡・下雪裡・茂雪裡・支雪裡	292	9.2	9.2	4.5	0.3
	中久著呂・下久著呂	22	9.1	18.2	4.5	0.0
	幌呂市街	41	2.4	4.9	9.8	0.0
	下幌呂	95	6.3	8.4	3.2	1.1
	中幌呂・支幌呂・茂幌呂・上幌呂・新幌呂	56	1.8	17.9	1.8	0.0

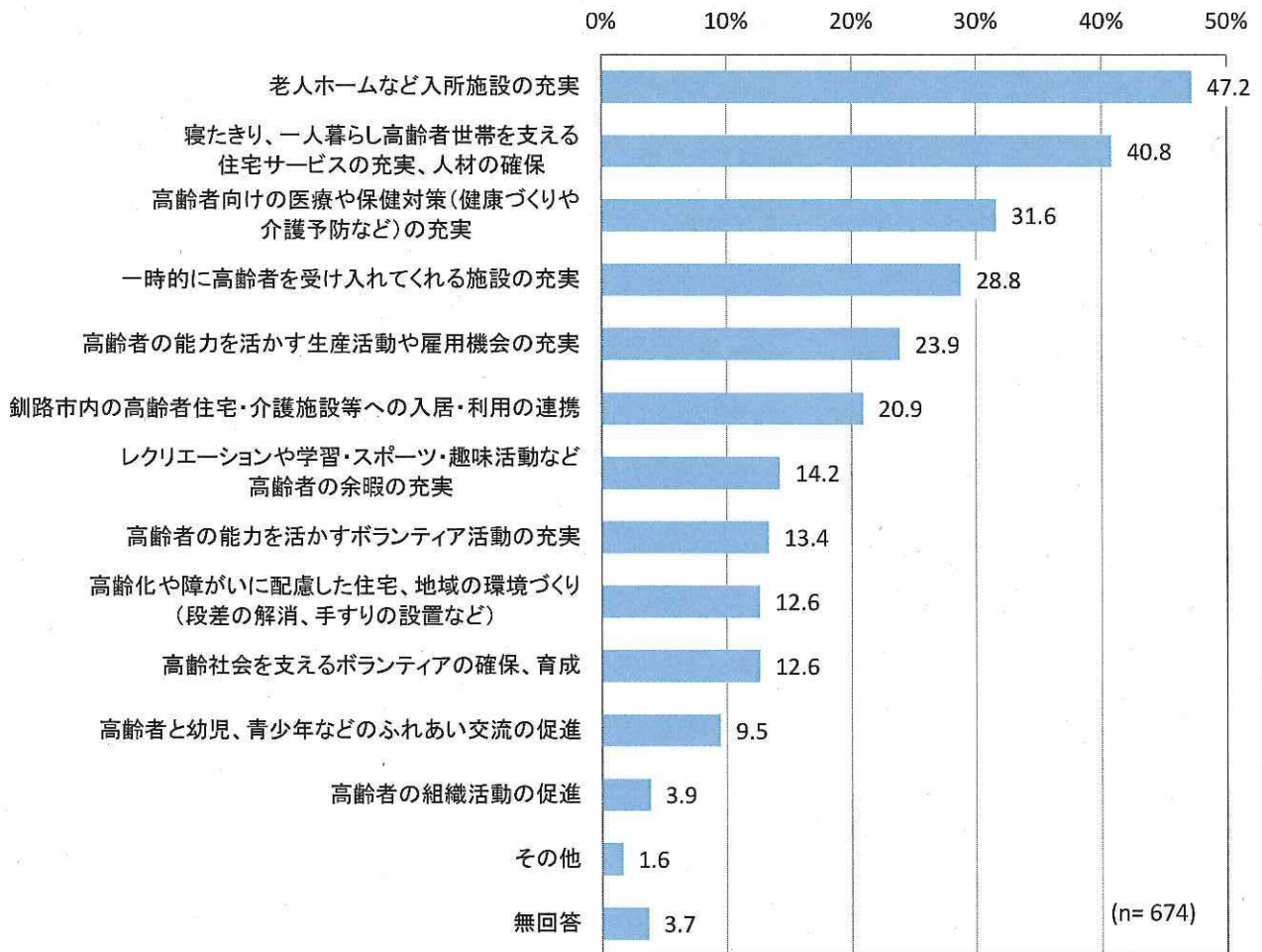
※網掛け部は各分類の中で回答者が一番多い項目



### (3) 高齢福祉で力を注ぐべきこと

高齢者の福祉と生きがいを高めていくために力を注ぐべきことは、「老人ホームなど入所施設の充実」が47.2%で最も多く、次いで「寝たきり、一人暮らし高齢者世帯を支える住宅サービスの充実、人材の確保」(40.8%)、「高齢者向けの医療や保健対策(健康づくりや介護予防など)の充実」(31.6%)が続いています。

問 12 高齢者の福祉と生きがいを高めていくために、今後どのようなことに力を注ぐべきだと思いますか。(3つまで○印)



#### 【その他内容】

- 24時間体制の医療対応、介護対応
- 交通手段、移動時のサポート(3)
- 高齢者の雇用の場を作る

## 年 齢 別 の 集 計

○ 年齢別でも「老人ホームなど入所施設の充実」および「寝たきり、一人暮らし高齢者世帯を支える住宅サービスの充実、人材の確保」がほぼ全ての年代で上位回答となっています。

○ また、年齢が高くなるとともに、「一時的に高齢者を受け入れてくれる施設の充実」および「高齢者向けの医療や保健対策（健康づくりや介護予防など）の充実」が多くなる傾向もみられます。

(%)

	n	老人ホームなど入所施設の充実	一時的に高齢者を受け入れてくれる施設の充実	寝たきり、一人暮らし高齢者世帯を支える住宅サービスの充実、人材の確保	高齢化や障がい配慮した住宅、地域の環境づくり(段差の解消、手すりの設置など)	高齢者向けの医療や保健対策(健康づくりや介護予防など)の充実	
全体	674	47.2	28.8	40.8	12.6	31.6	
年齢	16～19 歳	10	40.0	10.0	10.0	20.0	0.0
	20～29 歳	45	31.1	24.4	37.8	24.4	22.2
	30～39 歳	59	57.6	18.6	50.8	13.6	20.3
	40～49 歳	102	51.0	27.5	50.0	9.8	23.5
	50～59 歳	119	48.7	32.8	42.9	10.9	30.3
	60～69 歳	153	44.4	28.1	39.9	8.5	35.9
	70 歳以上	180	46.7	32.8	33.3	14.4	40.6

	n	レクリエーションや学習・スポーツ・趣味活動など高齢者の余暇の充実	高齢者の能力を活かす生産活動や雇用機会の充実	高齢者の能力を活かすボランティア活動の充実	高齢者と幼児、青少年などのふれあい交流の促進	高齢社会を支えるボランティアの確保、育成	
全体	674	14.2	23.9	13.4	9.5	12.6	
年齢	16～19 歳	10	20.0	0.0	20.0	10.0	10.0
	20～29 歳	45	15.6	20.0	15.6	17.8	13.3
	30～39 歳	59	18.6	27.1	11.9	15.3	8.5
	40～49 歳	102	8.8	26.5	15.7	8.8	13.7
	50～59 歳	119	13.4	32.8	11.8	9.2	10.1
	60～69 歳	153	17.0	32.7	15.0	7.8	9.2
	70 歳以上	180	13.9	10.6	11.1	7.8	18.3

	n	高齢者の組織活動の促進	釧路市内の高齢者住宅・介護施設等への入居・利用の連携	その他	無回答	
全体	674	3.9	20.9	1.6	3.7	
年齢	16～19 歳	10	0.0	10.0	0.0	20.0
	20～29 歳	45	0.0	13.3	0.0	8.9
	30～39 歳	59	0.0	25.4	5.1	0.0
	40～49 歳	102	2.9	23.5	2.0	2.0
	50～59 歳	119	5.0	20.2	1.7	1.7
	60～69 歳	153	4.6	20.3	2.6	2.6
	70 歳以上	180	5.6	21.7	0.0	6.1

※網掛け部は各分類の中で回答者が一番多い項目



## 居住地域別の集計

○ 居住地域別でも「老人ホームなど入所施設の充実」および「寝たきり、一人暮らし高齢者世帯を支える住宅サービスの充実、人材の確保」が上位回答となっており、特に中幌呂・支幌呂・茂幌呂・上幌呂・新幌呂は「老人ホームなど入所施設の充実」が60.0%と非常に高くなっています。

(%)

	n	老人ホームなど入所施設の充実	一時的に高齢者を受け入れてくれる施設の充実	寝たきり、一人暮らし高齢者世帯を支える住宅サービスの充実、人材の確保	高齢化や障がい配慮した住宅、地域の環境づくり(段差の解消、手すりの設置など)	高齢者向けの医療や保健対策(健康づくりや介護予防など)の充実	
全体	674	47.2	28.8	40.8	12.6	31.6	
年齢	鶴居市街・中雪裡・下雪裡・茂雪裡・支雪裡	10	48.8	28.6	42.3	14.2	30.4
	中久著呂・下久著呂	45	48.1	40.7	33.3	14.8	18.5
	幌呂市街	119	44.9	28.6	44.9	4.1	32.7
	下幌呂	153	35.7	31.8	38.8	7.0	33.3
	中幌呂・支幌呂・茂幌呂・上幌呂・新幌呂	180	60.0	21.3	38.7	18.7	38.7

	n	レクリエーションや学習・スポーツ・趣味活動など高齢者の余暇の充実	高齢者の能力を活かす生産活動や雇用機会の充実	高齢者の能力を活かすボランティア活動の充実	高齢者と幼児、青少年などのふれあい交流の促進	高齢社会を支えるボランティアの確保、育成	
全体	674	14.2	23.9	13.4	9.5	12.6	
年齢	鶴居市街・中雪裡・下雪裡・茂雪裡・支雪裡	10	13.4	25.5	13.4	8.9	13.6
	中久著呂・下久著呂	45	22.2	7.4	7.4	22.2	7.4
	幌呂市街	119	10.2	28.6	20.4	8.2	16.3
	下幌呂	153	18.6	26.4	14.7	8.5	11.6
	中幌呂・支幌呂・茂幌呂・上幌呂・新幌呂	180	12.0	12.0	6.7	10.7	9.3

	n	高齢者の組織活動の促進	釧路市内の高齢者住宅・介護施設等への入居・利用の連携	その他	無回答	
全体	674	3.9	20.9	1.6	3.7	
年齢	鶴居市街・中雪裡・下雪裡・茂雪裡・支雪裡	10	3.7	19.2	1.3	2.9
	中久著呂・下久著呂	45	3.7	14.8	0.0	7.4
	幌呂市街	119	2.0	26.5	4.1	2.0
	下幌呂	153	3.1	24.8	3.1	3.9
	中幌呂・支幌呂・茂幌呂・上幌呂・新幌呂	180	6.7	24.0	0.0	5.3

※網掛け部は各分類の中で回答者が一番多い項目